

Statistik Fließender Verkehr Zweckverband Südostbayern im Jahr 2019

Mandant: 1768 - Gemeinde Türkenfeld

Tatort	Tatstraße	Gesamtsumme	Jan	Feb	März	Apr	Mai	Jun	Jul	Aug	Sep	Okt	Nov	Dez
82299 Türkenfeld	Aresinger Straße	12			6		6							
	Bahnhofstraße	1							1					
	FFB 3, Beurer Straße	17			2	3		12						
	FFB 3, Moorenweiser Straße	11			3		8							
	FFB 5, Zankenhausener Straße	37			5	6	12	14						
	Sudetenstraße	5			2		1	2						
	Summe	83			18	9	27	28	1					
82299 Türkenfeld/Zankenhausen	Echinger Straße	51				11		20		5			15	
	Summe	51			11		20	5	15					
Gesamt:		134			11	18	29	33	16					



Verkehrsstatistik Gem. Türkenfeld

Auswertungszeitraum: 01.07.2019 bis 31.07.2019

82299 Türkenfeld / Bahnhofstraße / Höhe Hs.-Nr. 16

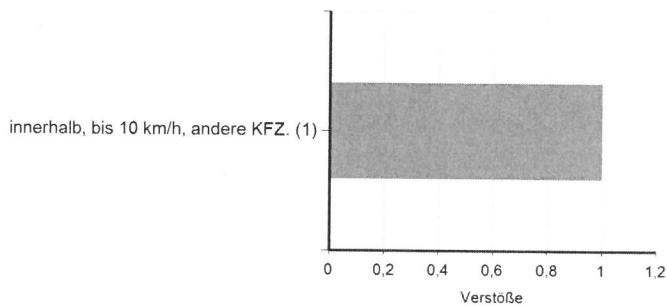
Zulässige Geschwindigkeit: 50

Film ID	Messung	Datum	Beginn	Ende	Dauer	Durchlauf	Verstöße	Betrag (€)	Verstöße %	Durchlauf/h	Verstöße/h
S-H5/11894	XV3	24.07.2019	10:08	12:00	1:52	88			0,0	47	0

Film ID	Messung	Datum	Beginn	Ende	Dauer	Durchlauf	Verstöße	Betrag (€)	Verstöße %	Durchlauf/h	Verstöße/h
S-H5/41227	XV3	24.07.2019	10:12	11:55	1:43	74	1	15,00	1,4	43	1

Darunter Geschwindigkeitsüberschreitungen

Die höchste gemessene Geschwindigkeit beträgt: 63km/h



Zusammenfassung für Bahnhofstraße

Dauer	Durchl.	Verstöße	Betrag €	Verstöße %	Durchlauf/h	Verstöße/h
03:35	162	1	15,00	0,6	45	0

82299 Türkenfeld / Gollenbergstraße / Höhe Hs.-Nr. 19

Zulässige Geschwindigkeit: 50

Film ID	Messung	Datum	Beginn	Ende	Dauer	Durchlauf	Verstöße	Betrag (€)	Verstöße %	Durchlauf/h	Verstöße/h
S-H5/41226	XV3	24.07.2019	06:02	07:25	1:23	10			0,0	7	0

82299 Türkenfeld / Gollenbergstraße / Höhe Hs.-Nr. 6

Zulässige Geschwindigkeit: 50

Film ID	Messung	Datum	Beginn	Ende	Dauer	Durchlauf	Verstöße	Betrag (€)	Verstöße %	Durchlauf/h	Verstöße/h
S-H5/11892	XV3	24.07.2019	06:00	07:30	1:30	36			0,0	24	0

82299 Türkenfeld / Schulstraße / ggü. Hs.-Nr. 11

Zulässige Geschwindigkeit: 10

Film ID	Messung	Datum	Beginn	Ende	Dauer	Durchlauf	Verstöße	Betrag (€)	Verstöße %	Durchlauf/h	Verstöße/h
S-H5/11893	XV3	24.07.2019	07:59	09:50	1:51	70			0,0	38	0

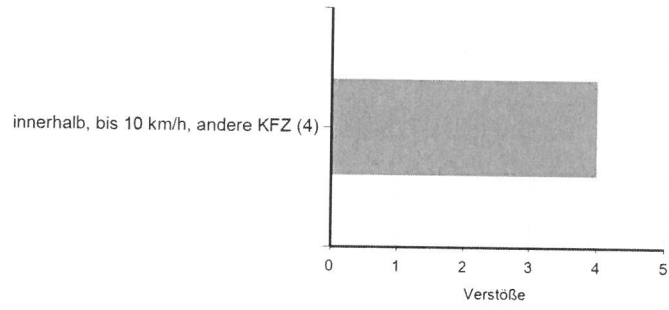
82299 Türkenfeld/Zankenhausen / Echinger Straße / Höhe Einm. Am Malerwinkel

Zulässige Geschwindigkeit: 40

Film ID	Messung	Datum	Beginn	Ende	Dauer	Durchlauf	Verstöße	Betrag (€)	Verstöße %	Durchlauf/h	Verstöße/h
S-H5/12349	ES3.0	02.07.2019	07:19	09:50	2:31	117	4	60,00	3,4	46	2

Darunter Geschwindigkeitsüberschreitungen

Die höchste gemessene Geschwindigkeit beträgt: 52km/h



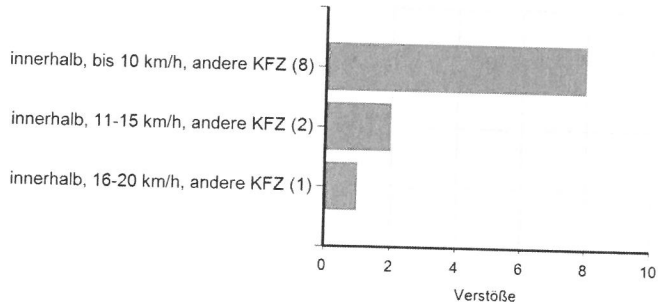
82299 Türkenfeld/Zankenhausen / Echinger Straße / Höhe Hs.-Nr. 10

Zulässige Geschwindigkeit: 40

Film ID	Messung	Datum	Beginn	Ende	Dauer	Durchlauf	Verstöße	Betrag (€)	Verstöße %	Durchlauf/h	Verstöße/h
S-H5/12350	ES3.0	02.07.2019	10:26	13:19	2:53	188	11	205,00	5,9	65	4

Darunter Geschwindigkeitsüberschreitungen

Die höchste gemessene Geschwindigkeit beträgt: 60km/h

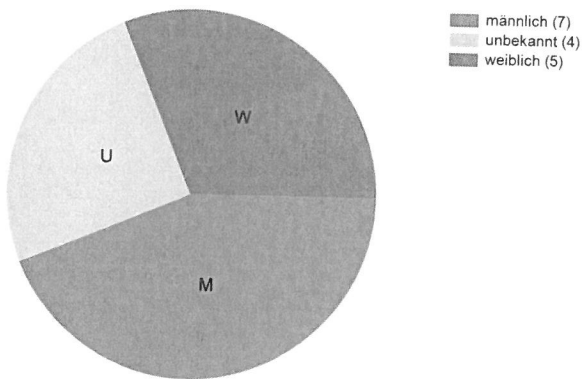


Zusammenfassung für S-H5 Gem. Türkenfeld für den Zeitraum 01.07.2019 bis 31.07.2019

Messdauer	Durchlauf	Überschreitungen	Zu erwartender Betrag €	Überschreitung %	Durchlauf/h	Überschreitungen/h
13:43	583	16	280,00	2,7	43	1

**Auswertungen über alle Messungen im Zeitraum von 01.07.2019 bis 31.07.2019
Gem. Türkenfeld**

Verteilung nach Geschlecht (alle Messungen)



Verteilung Fahrzeugart (alle Messungen)

